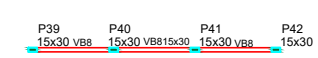
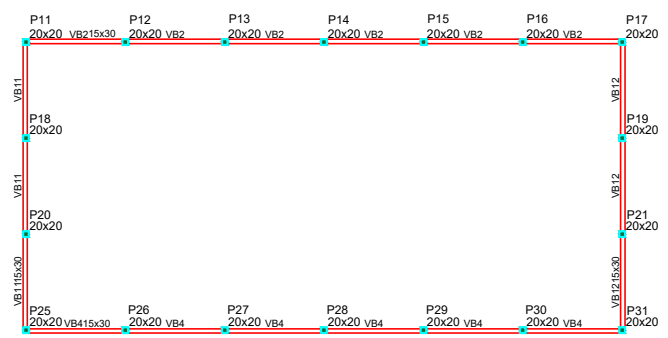




Vigas			
Nome	Seção (cm)	Elevação (cm)	Nível (cm)
VB1	15x30	0	0
VB2	15x30	0	0
VB3	15x30	0	0
VB4	15x30	0	0
VB5	15x30	0	0
VB6	15x30	0	0
VB7	15x30	0	0
VB8	15x30	0	0
VB9	15x30	0	0
VB10	15x30	0	0
VB11	15x30	0	0
VB12	15x30	0	0
VB13	15x30	0	0
VB14	15x30	0	0
VB15	15x30	0	0
VB16	15x30	0	0

Características dos materiais	
fck (kgf/cm²)	Ecs (kgf/cm²)
20	23000

Pilares			
Nome	Seção (cm)	Elevação (cm)	Nível (cm)
P1	15 x 30	0	0
P2	15 x 30	0	0
P3	15 x 30	0	0
P4	15 x 30	0	0
P5	15 x 30	0	0
P6	15 x 30	0	0
P7	15 x 30	0	0
P8	15 x 30	0	0
P9	15 x 30	0	0
P10	15 x 30	0	0
P11	20 x 20	0	0
P12	20 x 20	0	0
P13	20 x 20	0	0
P14	20 x 20	0	0
P15	20 x 20	0	0
P16	20 x 20	0	0
P17	20 x 20	0	0
P18	20 x 20	0	0
P19	20 x 20	0	0
P20	20 x 20	0	0
P21	20 x 20	0	0
P22	20 x 20	0	0
P23	20 x 20	0	0
P24	20 x 20	0	0
P25	20 x 20	0	0
P26	20 x 20	0	0
P27	20 x 20	0	0
P28	20 x 20	0	0
P29	20 x 20	0	0
P30	20 x 20	0	0
P31	20 x 20	0	0
P32	20 x 20	0	0
P33	20 x 20	0	0
P34	20 x 20	0	0
P35	15 x 30	0	0
P36	15 x 30	0	0
P37	15 x 30	0	0
P38	15 x 30	0	0
P39	15 x 30	0	0
P40	15 x 30	0	0
P41	15 x 30	0	0
P42	15 x 30	0	0



01 **FORMA DE PAVIMENTO BALDRAME**
ESC 1:525



PREFEITURA MUNICIPAL DE VÁRZEA GRANDE
Av. Castelo Branco, Espaço Municipal, 2500 - Centro Sul, Várzea Grande/MT
CEP 78125-700 - Fone/Fax: 65 3688 8000

PROJETO:	EMEB "MARIA PEDROSA DE MIRANDA"	LOCALIZAÇÃO:	RUA 15 QUADRA 15 S/Nº BAIRRO: PARQUE SABIÁ VÁRZEA GRANDE MATO GROSSO
OBRA:	REFORMA E AMPLIAÇÃO	ASSUNTO:	PROJETO ESTRUTURAL
		UNIDADE:	METRO

AUTOR DO PROJETO:	
MATHEUS MARCANZONI LEITE ENGENHARIA CIVIL CREA-MT 042157	
ESCALA:	DATA:
INDICADA	MARÇO/2021

ÁREAS:
ÁREA TERRENO EXISTENTE : 3.929,00m²
ÁREA CONST. EXISTENTE: 1.842,22m²
ÁREA DE AMPLIAÇÃO: 309,29m²